



Destination Pyrénées



OFFICE DU TOURISME
CP : 66210
☎ : 04 68 04 32 76
www.les-angles.com

ACCÈS
✈ : Perpignan-Rivesaltes
Gare : Mont-Louis

HEBERGEMENT
Nbre de lits touristiques : 18 000
Hôtels - Résidences de tourisme/Clubs de vacances - Meublés locatifs - Gîtes ruraux et gîtes d'étapes.

STYLES DE LA STATION



ALTITUDES - ÉQUIPEMENTS
Altitude station : 1 600 mètres
24 remontées mécaniques de 1 600 à 2 400 m - 32 pistes de ski alpin (40 km) - 2 ●, 17 ●, 5 ●, 8 ● - Espace spécifique nouvelles glisses - Enneigement artificiel alpin - 40 km de ski de fond - 12 km de sentiers balisés - Accueil de personnes handicapées.

ACTIVITÉS
Discothèque, bowling, fitness, patinoire couverte, cinéma, piscine, raquettes, stade de slalom, ski nocturne, parapente.

ENFANTS
Nursérie (de 3 mois à 36 mois)
Garderie (de 3 ans à 6 ans)
Jardin des neiges (à partir de 3 ans).



OFFICE DU TOURISME
CP : 09110
☎ : 05 61 64 60 60
www.ax-ski.com

ACCÈS
✈ : Toulouse
Gare : Ax les Thermes

HEBERGEMENT
Nbre de lits touristiques : 9 000
Hôtels - Résidences de tourisme/Clubs de vacances - Meublés locatifs - Gîtes ruraux et gîtes d'étapes.

STYLES DE LA STATION



ALTITUDES - ÉQUIPEMENTS
Altitude station : 1 400 mètres
17 remontées mécaniques de 1 400 à 2 400 m - 25 pistes de ski alpin (70 km) - 3 ●, 11 ●, 6 ●, 5 ● - Espace spécifique nouvelles glisses - Enneigement artificiel alpin.

ACTIVITÉS
Discothèque, fitness, cinéma.

ENFANTS
Nursérie (à partir de 3 mois)
Jardin des neiges (à partir de 3 ans).



OFFICE DU TOURISME
CP : 64440
☎ : 05 59 05 12 17
www.gourette.com

ACCÈS
✈ : Pau Pyrénées
Gare : Pau

HEBERGEMENT
Nbre de lits touristiques : 7 800
Hôtels - Résidences de tourisme/Clubs de vacances - Meublés locatifs - Gîtes ruraux et gîtes d'étapes - Caravaneige.

STYLES DE LA STATION



ALTITUDES - ÉQUIPEMENTS
Altitude station : 1 400 mètres
19 remontées mécaniques de 1 400 à 2 400 m - 28 pistes de ski alpin (30 km) - 1 ●, 12 ●, 8 ●, 7 ● - Espace spécifique nouvelles glisses - Enneigement artificiel alpin - 3 km de sentiers balisés.

ACTIVITÉS
Raquettes.

ENFANTS
Garderie (de 3 mois à 6 ans)
Jardin des neiges (à partir de 3 ans).



OFFICE DU TOURISME
CP : 66120
☎ : 04 68 30 68 30
☎ (résa) : 04 68 30 68 30
www.font-romeu.fr

ACCÈS
✈ : Perpignan-Rivesaltes
Gare : Font Romeu

HEBERGEMENT
Nbre de lits touristiques : 20 000
Hôtels - Résidences de tourisme/Clubs de vacances - Meublés locatifs - Gîtes ruraux et gîtes d'étapes.

STYLES DE LA STATION



ALTITUDES - ÉQUIPEMENTS
Altitude station : 1 800 mètres
29 remontées mécaniques de 1 650 à 2 250 m - 40 pistes de ski alpin (52 km) - 6 ●, 8 ●, 11 ●, 15 ●.

ACTIVITÉS
Tennis, discothèque, bowling, fitness, mur d'escalade, patinoire couverte, squash, cinéma, piscine, raquettes, ski nocturne, parapente.

ENFANTS
Nursérie (de 3 mois à 36 mois)
Garderie (de 3 ans à 10 ans)
Jardin des neiges (à partir de 3 ans).



OFFICE DU TOURISME
CP : 65120
☎ : 05 62 92 30 30
☎ (résa) : 05 62 92 30 31
www.luz.org

ACCÈS
✈ : Tarbes-Lourdes
Gare : Lourdes

HEBERGEMENT
Nbre de lits touristiques : 6 000
Hôtels - Résidences de tourisme/Clubs de vacances - Meublés locatifs - Gîtes ruraux et gîtes d'étapes - Caravaneige.

STYLES DE LA STATION



ALTITUDES - ÉQUIPEMENTS
Altitude station : 700/1 700 mètres
15 remontées mécaniques de 1 700 à 2 500 m - 32 pistes de ski alpin (80 km) - 4 ●, 18 ●, 5 ●, 5 ● - Espace spécifique nouvelles glisses - Enneigement artificiel alpin - 5 km de ski de fond - Accueil de personnes handicapées (réserv. : 05 62 92 86 99).

ACTIVITÉS
Tennis, discothèque, bowling, fitness, mur d'escalade, patinoire couverte, cinéma, piscine, raquettes, parapente.

ENFANTS
Garderie (de 18 mois à 6 ans)
Jardin des neiges (à partir de 3 ans).



OFFICE DU TOURISME
CP : 65200
☎ : 05 62 91 94 15
www.tourmalet.fr

ACCÈS
✈ : Tarbes-Lourdes
Gare : Bagnères-de-Bigorre

HEBERGEMENT
Nbre de lits touristiques : 20 000
Hôtels - Résidences de tourisme/Clubs de vacances - Meublés locatifs - Gîtes ruraux et gîtes d'étapes - Caravaneige.

STYLES DE LA STATION



ALTITUDES - ÉQUIPEMENTS
Altitude station : 1 800 mètres
47 remontées mécaniques de 1 750 à 2 550 m - 64 pistes de ski alpin (100 km) - 2 ●, 23 ●, 18 ●, 21 ● - Espace spécifique nouvelles glisses - Enneigement artificiel alpin - 2.5 km de ski de fond.

DOMAINES RELIÉS
Barèges / La Mongie : 100 km de pistes de ski alpin.

ACTIVITÉS
Circuit motoneige, ski nocturne.

ENFANTS
Nursérie (de 15 mois à 4 ans)
Jardin des neiges (à partir de 3 ans).



OFFICE DU TOURISME
CP : 65170
☎ : 05 62 39 61 69
☎ (résa) : 05 62 39 67 79
www.piau-engaly.com

ACCÈS
✈ : Tarbes-Lourdes
Gare : Lannemezan

HEBERGEMENT
Nbre de lits touristiques : 4 200
Hôtels - Résidences de tourisme/Clubs de vacances - Meublés locatifs - Gîtes ruraux et gîtes d'étapes - Caravaneige.

STYLES DE LA STATION



ALTITUDES - ÉQUIPEMENTS
Altitude station : 1 850 mètres
21 remontées mécaniques de 1 400 à 2 500 m - 36 pistes de ski alpin (40 km) - 8 ●, 9 ●, 14 ●, 7 ● - Espace spécifique nouvelles glisses - Enneigement artificiel alpin - Accueil de personnes handicapées.

ACTIVITÉS
Cinéma, raquettes, circuit motoneige, ski nocturne.

ENFANTS
Nursérie (à partir de 3 mois)
Jardin des neiges (à partir de 3 ans).



OFFICE DU TOURISME
CP : 65170
☎ : 05 62 39 50 81
☎ (résa) : 05 62 39 40 29
www.saintlary.com

ACCÈS
✈ : Tarbes-Lourdes
Gare : Lannemezan

HEBERGEMENT
Nbre de lits touristiques : 19 000
Hôtels - Résidences de tourisme/Clubs de vacances - Meublés locatifs - Gîtes ruraux et gîtes d'étapes - Caravaneige.

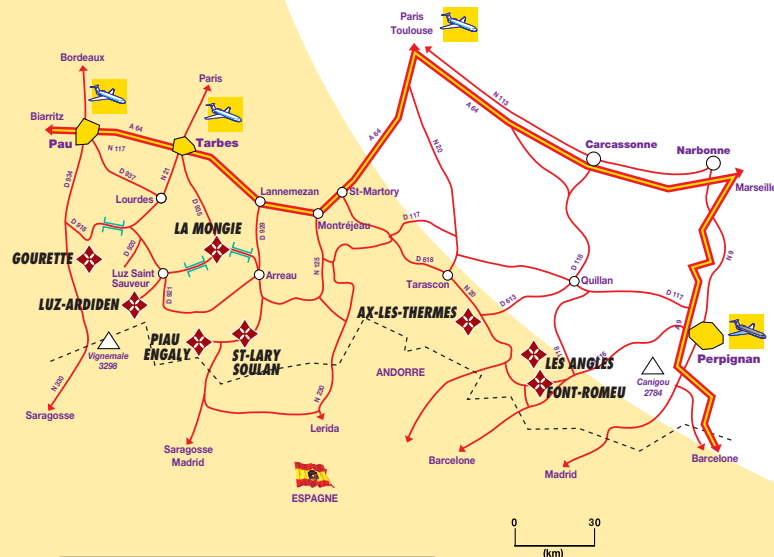
STYLES DE LA STATION



ALTITUDES - ÉQUIPEMENTS
Altitude station : 830/1 700 mètres
29 remontées mécaniques de 1 700 à 2 450 m - 45 pistes de ski alpin (120 km) - 7 ●, 10 ●, 23 ●, 5 ● - Espace spécifique nouvelles glisses - Enneigement artificiel alpin - 10 km de ski de fond - Accueil de personnes handicapées (réserv. : 05 62 98 45 80).

ACTIVITÉS
Tennis, discothèque, fitness, patinoire couverte, cinéma, raquettes, stade de slalom, circuit motoneige, parapente.

ENFANTS
Nursérie (de 3 mois à 6 ans)
Garderie (de 3 ans à 11 ans)
Jardin des neiges (à partir de 4 ans).





Destination Auvergne



OFFICE DU TOURISME
CP : 63610
☎ : 04 73 79 52 84
📠 (résa) : 04 73 79 52 84
www.super-besse.com

ACCÈS

★ : Clermont-Ferrand Aulnat
Gare : Clermont-Ferrand

HEBERGEMENT

Nbre de lits touristiques : 12 000
Hôtels - Résidences de tourisme/Clubs de vacances - Meublés locatifs - Gîtes ruraux et gîtes d'étapes - Caravaneige.

STYLES DE LA STATION



ALTITUDES - ÉQUIPEMENTS

Altitude station : 1 050/1 350 mètres
22 remontées mécaniques de 1 300 à 1 850 m - 25 pistes de ski alpin (45 km) - 3 ● 10 ● 7 ● 5 ● - Espace spécifique nouvelles glisses - Enneigement artificiel alpin - 120 km de ski de fond - 30 km de sentiers balisés - Accueil de personnes handicapées.

DOMAINES RELIÉS

Super Besse - Le Mont Dore : 87 km de pistes de ski alpin - Ski Pass : Massif du Sancy.

ACTIVITÉS

Tennis, discothèque, mur d'escalade, patinoire couverte, cinéma, piscine, raquettes, conduite sur glace, stade de slalom, ski nocturne.

ENFANTS

Nursérie (de 3 mois à 36 mois)
Garderie (de 3 ans à 6 ans)
Jardin des neiges (à partir de 4 ans).



OFFICE DU TOURISME
CP : 15320
☎ : 04 71 49 50 08
www.lioran.com

ACCÈS

★ : Aurillac
Gare : Le Lioran

HEBERGEMENT

Nbre de lits touristiques : 6 500
Hôtels - Résidences de tourisme/Clubs de vacances - Meublés locatifs - Gîtes ruraux et gîtes d'étapes - Caravaneige.

STYLES DE LA STATION



ALTITUDES - ÉQUIPEMENTS

Altitude station : 1 250 mètres
24 remontées mécaniques de 1 160 à 1 850 m - 45 pistes de ski alpin (100 km) - 7 ● 16 ● 13 ● 10 ● - Espace spécifique nouvelles glisses - Enneigement artificiel alpin - 132 km de ski de fond.

ACTIVITÉS

Discothèque, curling, patinoire couverte, raquettes, ski nocturne, parapente.

ENFANTS

Nursérie (de 3 mois à 12 mois)
Garderie (de 1 an à 6 ans)
Jardin des neiges (à partir de 3 ans).



OFFICE DU TOURISME
CP : 63240
☎ : 04 73 65 20 21
📠 (résa) : 04 73 65 20 21
www.mont-dore.com

ACCÈS

★ : Clermont-Ferrand Aulnat
Gare : Le Mont-Dore

HEBERGEMENT

Nbre de lits touristiques : 10 000
Hôtels - Résidences de tourisme/Clubs de vacances - Meublés locatifs - Gîtes ruraux et gîtes d'étapes - Caravaneige.

STYLES DE LA STATION



ALTITUDES - ÉQUIPEMENTS

Altitude station : 1 050/1 300 mètres
20 remontées mécaniques de 1 350 à 1 850 m - 30 pistes de ski alpin (42 km) - 2 ● 6 ● 8 ● 14 ● - Espace spécifique nouvelles glisses - Enneigement artificiel alpin - 39 km de ski de fond - 39 km de sentiers balisés.

DOMAINES RELIÉS

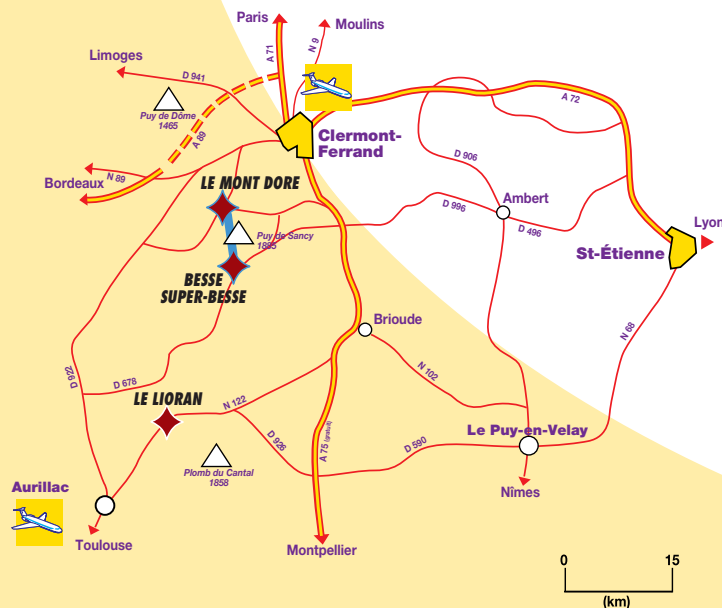
Super Besse - Le Mont Dore : 87 km de pistes de ski alpin - Ski Pass : Le Grand Sancy.

ACTIVITÉS

Discothèque, bowling, fitness, patinoire couverte, cinéma, raquettes, stade de slalom, parapente.


ENFANTS

Garderie (de 2 ans à 6 ans)
Jardin des neiges (à partir de 4 ans).





Destination Hautes Vosges



26-27



OFFICE DU TOURISME
CP : 68650
☎ : 03 89 71 30 11
📠 (résa) : 03 89 71 30 11
www.lac-blanc.com

ACCÈS
✈ : Bâle-Mulhouse
Gare : Colmar

HEBERGEMENT
Nbre de lits touristiques : 2 300
Hôtels - Résidences de tourisme/Clubs de vacances - Meublés locatifs - Gîtes ruraux et gîtes d'étapes - Caravaneige.

STYLES DE LA STATION

ALTITUDES - ÉQUIPEMENTS
Altitude station : 860 mètres
9 remontées mécaniques de 860 à 1 250 m - 12 pistes de ski alpin [10 km] - 1 ●, 4 ●, 2 ●, 5 ● - Enneigement artificiel alpin - 40 km de ski de fond - 2 km de sentiers balisés - Accueil de personnes handicapées (réserv. : 03 89 71 30 11).

ACTIVITÉS
Tennis, cinéma, piscine, raquettes, stade de slalom, ski nocturne, parapente, deltaplane.

ENFANTS
Jardin des neiges (à partir de 4 ans).

OFFICE DU TOURISME
CP : 88250
☎ : 03 29 25 41 29
📠 (résa) : 03 29 25 41 29
www.labresse.net

ACCÈS
✈ : Bâle-Mulhouse
Gare : Remiremont

HEBERGEMENT
Nbre de lits touristiques : 5 000
Hôtels - Meublés locatifs - Gîtes ruraux et gîtes d'étapes - Caravaneige.

STYLES DE LA STATION

ALTITUDES - ÉQUIPEMENTS
Altitude station : 900 mètres
21 remontées mécaniques de 900 à 1 350 m - 27 pistes de ski alpin [30 km] - 1 ●, 9 ●, 12 ●, 5 ● - Espace spécifique nouvelles glisses - Enneigement artificiel alpin - 50 km de ski de fond - 2 km de sentiers balisés.

ACTIVITÉS
Tennis, bowling, mur d'escalade, squash, cinéma, piscine, raquettes, stade de slalom, ski nocturne, parapente.

ENFANTS
Garderie (de 3 mois à 6 ans)
Jardin des neiges (à partir de 4 ans).

OFFICE DU TOURISME
CP : 88400
☎ : 03 29 27 27 27
📠 (résa) : 03 29 27 27 28
www.gerardmer.net

ACCÈS
✈ : Bâle-Mulhouse
Gare : Remiremont

HEBERGEMENT
Nbre de lits touristiques : 6 500
Hôtels - Résidences de tourisme/Clubs de vacances - Meublés locatifs - Gîtes ruraux et gîtes d'étapes - Caravaneige.

STYLES DE LA STATION

ALTITUDES - ÉQUIPEMENTS
Altitude station : 666 mètres
20 remontées mécaniques de 750 à 1 150 m - 20 pistes de ski alpin [40 km] - 2 ●, 7 ●, 4 ●, 7 ● - Enneigement artificiel alpin - 40 km de ski de fond - 350 km de sentiers balisés.

ACTIVITÉS
Tennis, discothèque, bowling, fitness, mur d'escalade, patinoire couverte, squash, cinéma, piscine, raquettes, stade de slalom, ski nocturne, parapente.

ENFANTS
Nursérie (de 3 mois à 24 mois)
Garderie (de 2 ans à 6 ans)
Jardin des neiges (à partir de 4 ans).

OFFICE DU TOURISME
CP : 88560
☎ : 03 29 25 12 34
📠 (résa) : 03 29 25 12 34
www.saintmaurice-vosges.com

ACCÈS
✈ : Bâle-Mulhouse
Gare : Remiremont

HEBERGEMENT
Nbre de lits touristiques : 1 225
Hôtels - Résidences de tourisme/Clubs de vacances - Meublés locatifs - Gîtes ruraux et gîtes d'étapes.

STYLES DE LA STATION

ALTITUDES - ÉQUIPEMENTS
Altitude station : 550 mètres
8 remontées mécaniques de 900 à 1 250 m - 11 pistes de ski alpin [24 km] - 2 ●, 3 ●, 4 ●, 2 ● - 16 km de ski de fond.

ACTIVITÉS
Mur d'escalade, raquettes, parapente, deltaplane.

ENFANTS
Nursérie (de 3 mois à 36 mois)
Garderie (de 3 ans à 6 ans)
Jardin des neiges (à partir de 4 ans).

OFFICE DU TOURISME
CP : 88310
☎ : 03 29 24 07 02
📠 (résa) : 03 29 24 07 02

ACCÈS
✈ : Bâle-Mulhouse
Gare : Remiremont

HEBERGEMENT
Nbre de lits touristiques : 1 750
Hôtels - Meublés locatifs - Gîtes ruraux et gîtes d'étapes.

STYLES DE LA STATION

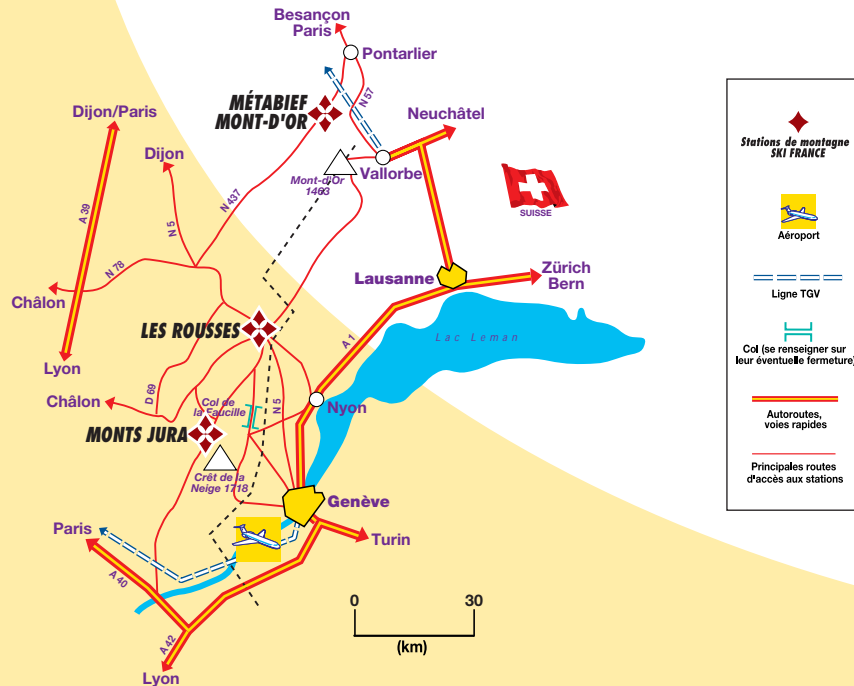
ALTITUDES - ÉQUIPEMENTS
Altitude station : 630 mètres
8 remontées mécaniques de 870 à 1 110 m - 10 pistes de ski alpin [20 km] - 1 ●, 4 ●, 3 ●, 2 ● - Enneigement artificiel alpin - 16 km de ski de fond - Accueil de personnes handicapées (réserv. : 03 29 24 07 02).

ACTIVITÉS
Raquettes, parapente.

ENFANTS
Jardin des neiges (à partir de 3 ans).



Destination Jura



OFFICE DU TOURISME
CP : 25370
☎ : 03 81 49 13 81
www.montdor-2lacs.com

ACCÈS
✈ : Genève-Cointrin
Gare : Pontarlier

HEBERGEMENT
Nbre de lits touristiques : 16 000
Hôtels - Résidences de tourisme/Clubs de vacances - Meublés locatifs - Gîtes ruraux et gîtes d'étapes - Caravaneige.

STYLES DE LA STATION



ALTITUDES - ÉQUIPEMENTS
Altitude station : 1 000 mètres
22 remontées mécaniques de 880 à 1 420 m - 26 pistes de ski alpin (40 km) - 2 ●, 12 ●, 8 ●, 4 ● - Espace spécifique nouvelles glisses - Enneigement artificiel alpin - 265 km de ski de fond - 55 km de sentiers balisés.

ACTIVITÉS
Discothèque, bowling, cinéma, raquettes, ski nocturne.

ENFANTS
Nursérie (de 2 mois à 36 mois)
Garderie (de 3 ans à 6 ans)
Jardin des neiges (à partir de 4 ans).



OFFICE DU TOURISME
CP : 01410
☎ : 04 50 20 91 43
☎ (résa) : 04 50 20 92 00
www.monts-jura.com

ACCÈS
✈ : Genève-Cointrin
Gare : Bellegarde

HEBERGEMENT
Nbre de lits touristiques : 6 500
Hôtels - Résidences de tourisme/Clubs de vacances - Meublés locatifs - Gîtes ruraux et gîtes d'étapes.

STYLES DE LA STATION



ALTITUDES - ÉQUIPEMENTS
Altitude station : 1 000 mètres
35 remontées mécaniques de 1 120 à 1 680 m - 40 pistes de ski alpin (40 km) - 3 ●, 10 ●, 10 ●, 17 ● - Enneigement artificiel alpin - 220 km de ski de fond.
Espace spécifique nouvelles glisses - Enneigement artificiel alpin - 140 km de ski de fond - 15 km de sentiers balisés.

ACTIVITÉS
Discothèque, cinéma, raquettes, stade de slalom, piste de luge, ski nocturne.

ENFANTS
Nursérie (à partir de 6 mois)
Garderie (de 3 ans à 7 ans)
Jardin des neiges (à partir de 4 ans).



OFFICE DU TOURISME
CP : 39220
☎ : 03 84 60 02 55
☎ (résa) : 03 84 60 04 31
www.lesrousses.com

ACCÈS
✈ : Genève-Cointrin
Gare : Morez

HEBERGEMENT
Nbre de lits touristiques : 16 000
Meublés locatifs.

STYLES DE LA STATION



ALTITUDES - ÉQUIPEMENTS
Altitude station : 1 120 mètres
35 remontées mécaniques de 1 120 à 1 680 m - 40 pistes de ski alpin (40 km) - 3 ●, 10 ●, 10 ●, 17 ● - Enneigement artificiel alpin - 220 km de ski de fond.

ACTIVITÉS
Tennis, discothèque, bowling, fitness, patinoire couverte, squash, cinéma, piscine, raquettes.

ENFANTS
Garderie.





Destination Savoie Haute Savoie Alpes du Nord



OFFICE DU TOURISME
CP : 73340
☎ : 04 79 54 63 65
📠 (résa) : 04 79 54 63 65
www.lesailtons.com

ACCÈS

✈ : Chambéry-Aix les Bains
Gare : Chambéry

HEBERGEMENT

Nbre de lits touristiques : 3 500
Hôtels - Résidences de tourisme/Clubs de vacances - Meublés locatifs - Gîtes ruraux et gîtes d'étapes - Caravaneige.

STYLES DE LA STATION



ALTITUDES - ÉQUIPEMENTS

Altitude station : 1 000 mètres -
23 remontées mécaniques de 1 000 à 1 900 m - 42 pistes de ski alpin (50 km) -
2 ● 9 ● 22 ● 9 ● - Espace spécifique nouvelles glisses - Enneigement artificiel alpin - 40 km de ski de fond -
Accueil de personnes handicapées (réserv. : 04 79 54 63 65).

ACTIVITÉS

Cinéma, raquettes, parapente.

ENFANTS

Garderie (de 9 mois à 6 ans)
Jardin des neiges (à partir de 3 ans).

Stations de montagne
SKI FRANCE



Domaines reliés



Col (se renseigner sur leur éventuelle fermeture)



Aéroport



Aéroport



Ligne TGV



Autoroutes, voies rapides



Principales routes d'accès aux stations



OFFICE DU TOURISME
CP : 73700
☎ : 04 79 07 12 57
📠 (résa) : 04 79 07 68 00
www.lesarcs.com

ACCÈS

✈ : Genève-Cointrin
Gare : Bourg-Saint-Maurice

HEBERGEMENT

Nbre de lits touristiques : 31 845
Hôtels - Résidences de tourisme/Clubs de vacances - Meublés locatifs - Gîtes ruraux et gîtes d'étapes - Caravaneige.

STYLES DE LA STATION



ALTITUDES - ÉQUIPEMENTS

Altitude station : 1 800 mètres
57 remontées mécaniques de 1 200 à 3 226 m - 117 pistes de ski alpin (200 km) - 18 ● 38 ● 51 ● 10 ● -
Espace spécifique nouvelles glisses - Enneigement artificiel alpin - 30 km de ski de fond - 20 km de sentiers balisés.

DOMAINES RELIÉS

Les Arcs Peisey-Vallandry : 200 km de pistes de ski alpin - Ski Pass : Grand Domaine.

ACTIVITÉS

Tennis, discothèque, bowling, fitness, mur d'escalade, squash, cinéma, piscine, raquettes, stade de slalom, circuit motoneige, ski nocturne, deltaplane.

ENFANTS

Nurserie (de 4 mois à 36 mois)
Garderie (de 3 ans à 6 ans)
Jardin des neiges (à partir de 3 ans).



OFFICE DU TOURISME
CP : 73270
☎ : 04 79 38 15 33
📠 (résa) : 04 79 38 12 90
www.lesarcs-beaufort.com

ACCÈS

✈ : Lyon-St Exupéry
Gare : Albertville

HEBERGEMENT

Nbre de lits touristiques : 5 500
Hôtels - Meublés locatifs - Gîtes ruraux et gîtes d'étapes.

STYLES DE LA STATION



ALTITUDES - ÉQUIPEMENTS

Altitude station : 1 050 mètres
15 remontées mécaniques de 1 050 à 2 300 m - 31 pistes de ski alpin (50 km) - 3 ● 16 ● 9 ● 3 ● - Espace spécifique nouvelles glisses - Enneigement artificiel alpin - 35 km de ski de fond - 8 km de sentiers balisés - Accueil de personnes handicapées (réserv. : 04 79 38 12 70).

ACTIVITÉS

Discothèque, cinéma, raquettes, stade de slalom, parapente.

ENFANTS

Jardin des neiges (à partir de 3 ans).



OFFICE DU TOURISME
CP : 73500
☎ : 04 79 20 30 80
📠 (résa) : 04 79 20 42 21
www.aussois.com

ACCÈS

✈ : Lyon-St Exupéry
Gare : Modane

HEBERGEMENT

Nbre de lits touristiques : 3 000
Hôtels - Résidences de tourisme/Clubs de vacances - Meublés locatifs - Gîtes ruraux et gîtes d'étapes - Caravaneige.

STYLES DE LA STATION



ALTITUDES - ÉQUIPEMENTS

Altitude station : 1 500 mètres
11 remontées mécaniques de 1 500 à 2 750 m - 21 pistes de ski alpin (50 km) - 2 ● 6 ● 3 ● 10 ● - Espace spécifique nouvelles glisses - Enneigement artificiel alpin - 35 km de ski de fond - 8 km de sentiers balisés.

ACTIVITÉS

Discothèque, mur d'escalade, cinéma, raquettes, stade de slalom, ski nocturne, parapente, deltaplane.

ENFANTS

Garderie (de 3 mois à 6 ans).



OFFICE DU TOURISME
CP : 74110
☎ : 04 50 74 02 11
www.avoriaz.com

ACCÈS

✈ : Genève-Cointrin
Gare : Thonon

HEBERGEMENT

Nbre de lits touristiques : 16 500
Hôtels - Résidences de tourisme/Clubs de vacances - Meublés locatifs.

STYLES DE LA STATION



ALTITUDES - ÉQUIPEMENTS

Altitude station : 1 800 mètres
37 remontées mécaniques de 1 000 à 2 460 m - 48 pistes de ski alpin (150 km) - 5 ● 16 ● 24 ● 3 ● - Espace spécifique nouvelles glisses - Enneigement artificiel alpin - 45 km de ski de fond - 18 km de sentiers balisés.

DOMAINES RELIÉS

Les Portes du Soleil : 650 km de pistes de ski alpin - Ski Pass : Portes du Soleil.

ACTIVITÉS

Discothèque, bowling, fitness, squash, cinéma, raquettes, circuit motoneige, parapente, deltaplane.

ENFANTS

Garderie (de 3 mois à 5 ans)
Jardin des neiges (à partir de 3 ans).



OFFICE DU TOURISME
CP : 73480
☎ : 04 79 05 96 52
📠 (résa) : 04 79 05 84 37
www.bessans.com

ACCÈS

✈ : Lyon-St Exupéry
Gare : Modane

HEBERGEMENT

Nbre de lits touristiques : 1 600
Hôtels - Résidences de tourisme/Clubs de vacances - Meublés locatifs - Gîtes ruraux et gîtes d'étapes.

STYLES DE LA STATION



ALTITUDES - ÉQUIPEMENTS

Altitude station : 1 750 mètres
4 remontées mécaniques de 1 740 à 2 200 m - 4 pistes de ski alpin (5 km) - 0 ● 2 ● 1 ● 1 ● - 80 km de ski de fond - 15 km de sentiers balisés.

ACTIVITÉS

Raquettes, ski nocturne.

ENFANTS

Garderie (de 3 ans à 8 ans).